

南部小ビオトープ造成部

Cグループ スタッフ会議

H17, 9月 22日 (木)

南部小会議室 7:00~

進行 森 谷

1, 開 会

2, 造成部長挨拶

3, 報告事項

資金等の運営委員会より報告
造成作業の進行状況

4, 協 議

1) 各学年作業の説明

① 5学年の作業説明 (出席と備品等の確認)

② 4学年の作業説明 (出席と備品等の確認)

③ 3学年の作業説明 (出席と備品等の確認)

2) 質疑応答

3) 今後の活動計画等

4) その他

5, 閉 会

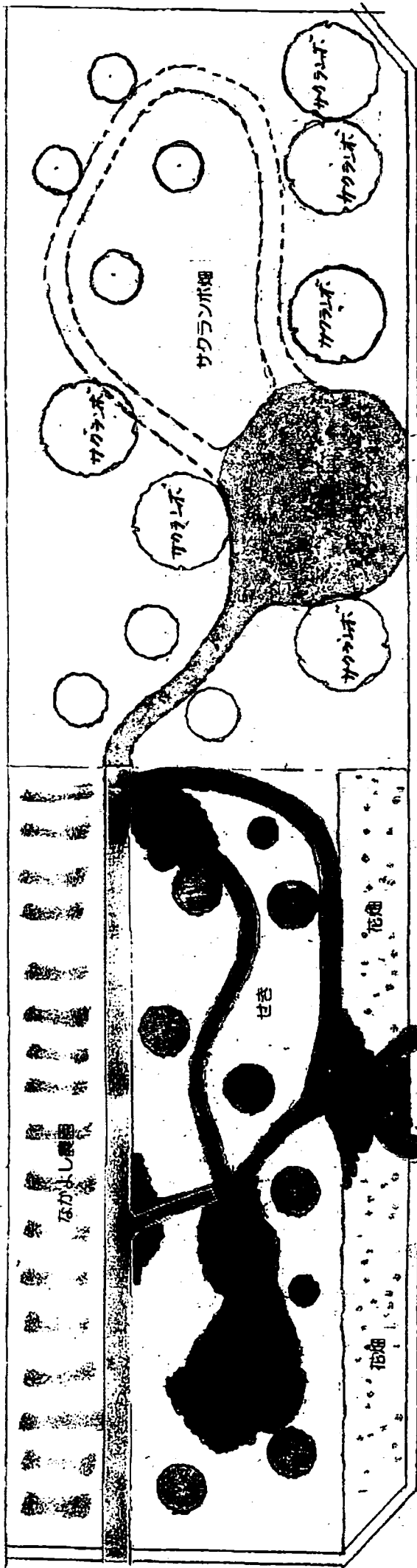
南部小 ビオトープ造成スケジュール表

作業名	担当	グループ	代表者	8月	9月										10月				11月							
				済	済	済	済	済	済	済	済	済	済	済	済	1	2	3~10	13	15~16	2	12	13	19	20	23
防水シート張り	PTA役員	A	PTA三役	D会議	案内発送	確認	S会議	実行日	AM8:00開始																	
木橋造り	PTA三役	A		D会議	案内発送	確認	S会議	実行日												S会議	S会議	S会議				
仕上げ作業	PTA役員	A	PTA三役																	S会議	S会議	S会議	総仕上げ 必要に応じて			
護岸工 石積み部	6学年	B	黒田健悦 佐竹隆幸	D会議	案内発送	確認	S会議		実行日	AM8:00開始										仕上げ						
護岸工 ヤシロール A	1学年	B	原田真司 大江正則	D会議	案内発送	確認	S会議		実行日	AM9:00開始															仕上げ	
園路工 仮称 3号線	2学年	B	今井善明 古城謙一郎	D会議	案内発送	確認	S会議		実行日	AM8:30開始										仕上げ						
護岸工 ヤシロール B	5学年	C	奈良崎孝史 安孫子裕	D会議	案内発送			確認	S会議											実行日					仕上げ	
園路工 仮称 1号線	4学年	C	大井清一 武田洋一	D会議	案内発送			確認	S会議											実行日		仕上げ				
園路工 仮称 2号線	3学年	C	武田孝志 工藤孝	D会議	案内発送			確認	S会議											実行日		仕上げ				
植栽部 水生植物		D	第二幼稚園 大谷吉彦																	D会議			実行日			
花木・果樹	※	D	みなみ保育所 佐藤正治																	D会議			S会議	実行日	実行日	
宿根草	(A・含む)	D	地区連合会 古城薫男																	D会議			S会議	実行日	実行日	
業者作業																										
掘削工(水利系)					5日開始 14日完了																					
排水工					9日開始 15日完了																					
電気工					開始 → 完了																					
基本造成工(園路含)					5日開始・10日完了																					仕上げ

※Dは代表者会議
※Sはスタッフ会議

南部小ヒオトープ (なかよしこみち)

計画平面図 S=1/200

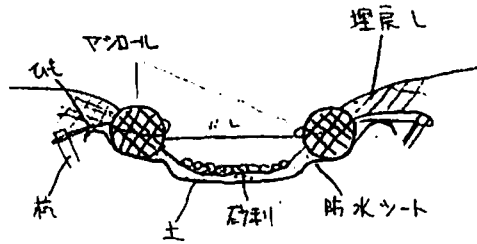
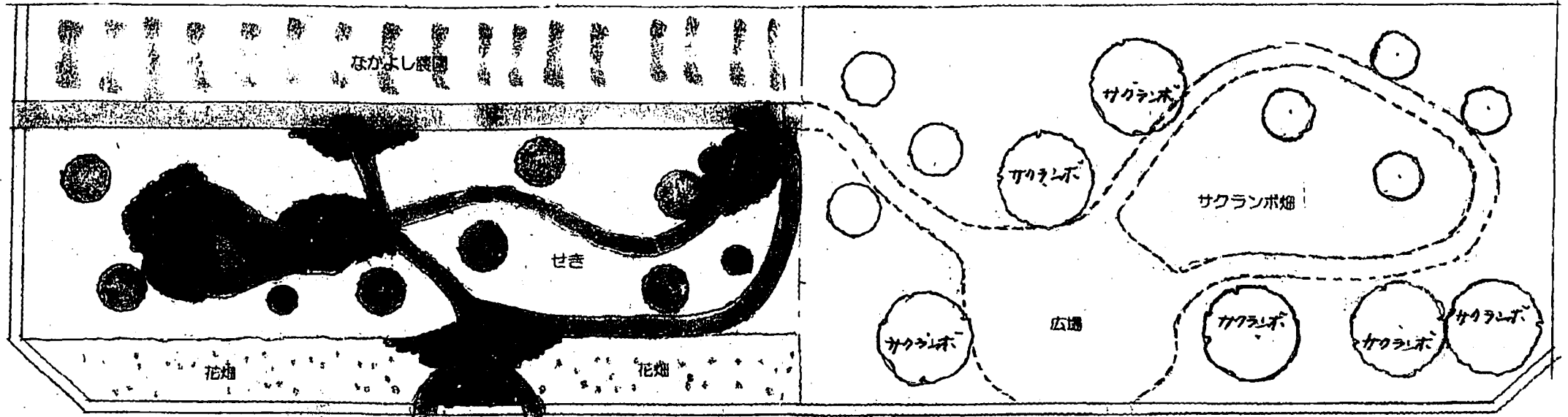


作業範囲	担当	作業名	作業予定日
■	6年生	流れ懸岸石組 正面入口園路	9/24 8:00~
■	5年生	流れ懸岸ヤシロール	10/1 8:00~
	4年生	園路工 仮称1号線	10/1 9:30~
■	3年生	園路工 仮称2号線	10/1 8:30~
□	2年生	園路工 仮称3号線	9/24 8:30~
■	1年生	池懸岸ヤシロール	9/23 9:00~

5年生 流れ護岸ヤシロール

南部小ビオトープ (なかよしこみち)

計画平面図 S=1/200



作業内容

事前に施工してある防水シートの上に覆土し、ヤシロールを設置する。ヤシロール 1 本につき 2~3 ヶ所に杭を打ち、ビニール紐で固定し土で埋戻す。川底は砂利を敷き仕上げる。

材 料 (池部分きむ)

- ・ヤシロール φ30 L=3000 20 本
- ・杭 40 本
- ・ビニール紐 適量
- ・粘土土 適量
- ・砂利 6 m³

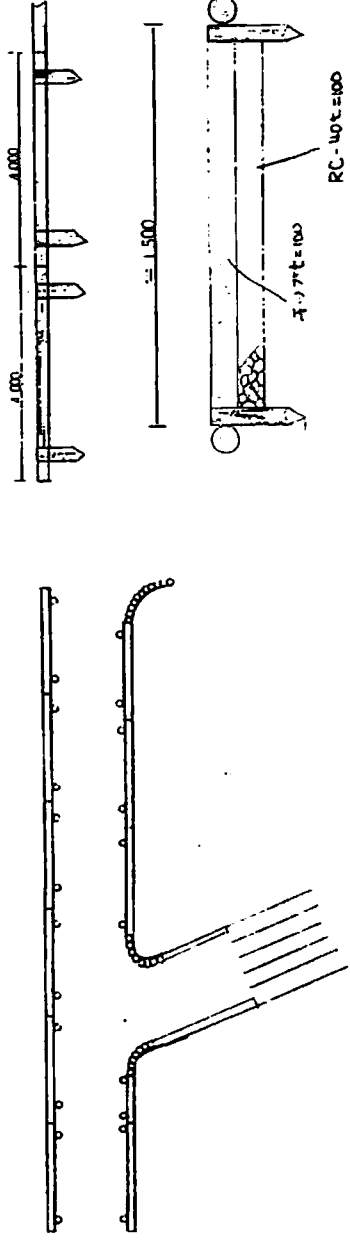
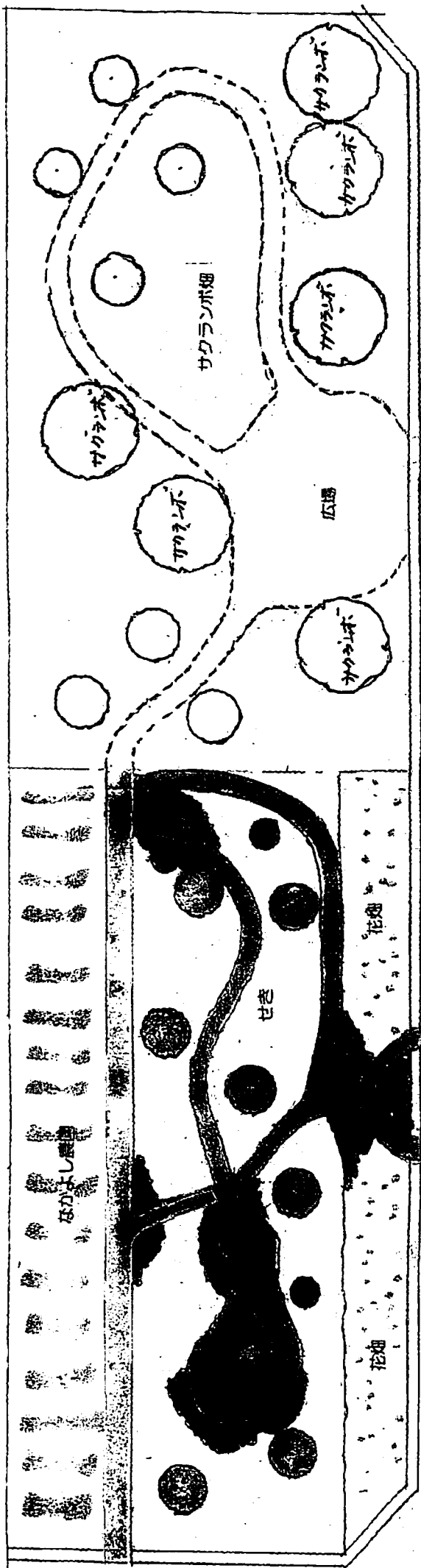
道 具

- ・スコップ
- ・一輪車
- ・カッターorハサミ
- ・かけや
- ・突き棒
- ・レーキ

4年生 園路工 仮称1号線

南部小ピオトープ (なかよしこみち)

計画平面図 S=1/200



作業内容
 事前に掘ってある部分に丸太を設置して
 縁を取り、チップ材を敷き仕上げる。

材 料

・チップ材	28 m ³
・丸太	200 m

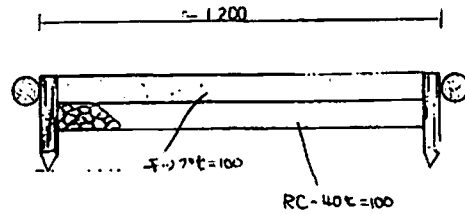
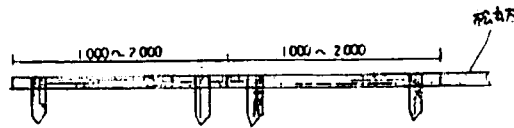
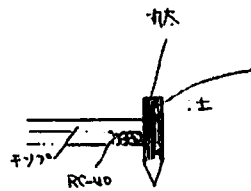
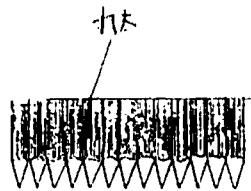
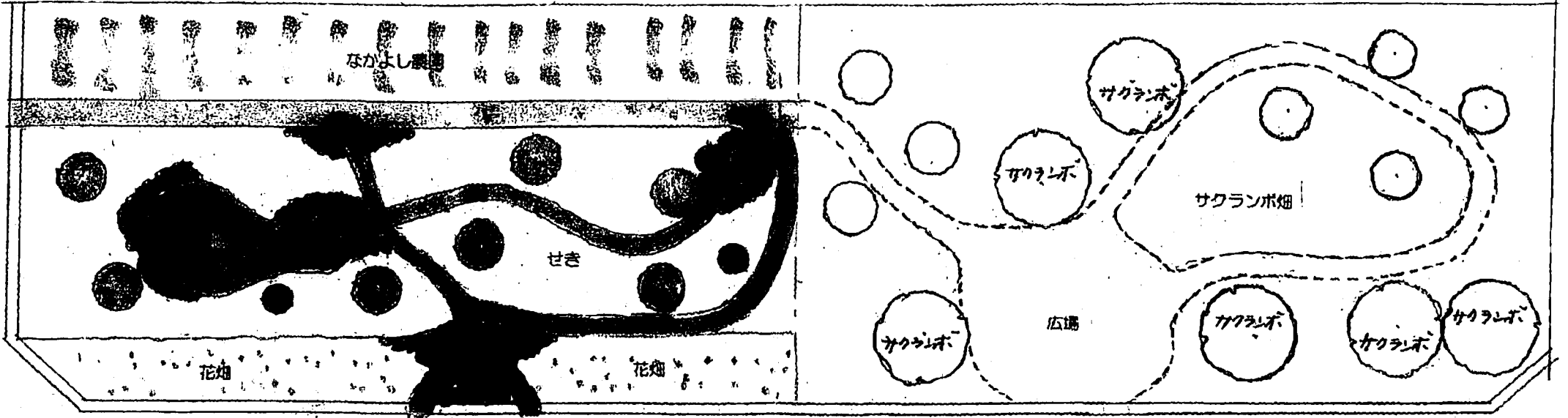
運 具

- ・スコップ
- ・突き棒
- ・かけや
- ・レーキ
- ・一輪車

3年生 園路工 仮称2号線

南部小ビオトープ (なかよしこみち)

計画平面図 S=1/200



作業内容

事前に掘ってある部分に丸太を設置して
縄を取り、チップ材を敷き仕上げる。

材 料

- ・チップ材 28 m³
- ・丸太 200 m

道 具

- ・スコップ
- ・突き棒
- ・かけや
- ・レーキ
- ・一輪車