

蓼科高校・長野大学連携講座

蓼科学「地元から地域を学ぶ」

④蓼高でミニ探検隊

2016年9月13日

前川道博

長野大学・企業情報学部

蓼科学「地元から地域を学ぶ」全10回

本日は第4回

- ①5/24 地域の魅力発見
- ②6/21 地域学「立科町探検隊」のテーマを出し合う
- ③9/06 「立科町探検隊」テーマを決める
- ④9/13 蓼科高校でミニ探検隊
- ⑤10/11 下調べ
- ⑥10/18 地域を訪ねる(探検隊フィールドワーク)
- ⑦11/08 探検隊の整理
- ⑧11/15 探検隊のまとめ
- ⑨11/22 発表準備
- ⑩12/06 「立科町探検隊」発表会

「探検」って何？



未知の地域へ赴いてそこを調べ、
何かを探し出したり明らかにすること

「探検隊」って何？



未知の世界に切り込むチャレンジャー

探検隊はあなたです

- ・ 探検隊はあなたたちです
- ・ 語り手(伝える人)もあなたです
- ・ ではどう伝えるか
 - ・ ×よく調べて書き写す
 - ・ ◎よく調べ、自分たちが探検して、その上でわかったこと、感じたこと、考えたことを伝える

自分の目線で感じたことを自分の言葉で

探検ツール 二刀流のアイテムで切り込む

様子や風景は？

お話は？



デジカメで

写真に撮る



ビデオカメラで

映像に撮る

「物語」って何？

- ・ **「物語」とは？(Wikipediaから)**
 - ・ 話し語ること
 - ・ さまざまな事柄について話すこと
 - ・ 特定の事柄の一部始終を語ること
- ・ **物語の効用**
 - ・ 誰もが共感できる
 - ・ 複雑なこともすっと理解できる
 - ・ そうだよね、いいよね

物語る時は 一つ一つを言葉で！

何してる？ どこ？ 何？ どんな意味？



言葉で



言葉で



言葉で

画像を並べて発見を物語ってみよう！



それでは探検隊リハーサル 「蓼高でミニ探検隊」


あなたの知らない蓼高を切り取ろう！

あっ何だろう？ これ



写真20枚ぐらい
もっと多くていい
ビデオで撮ってもいい


なぜ写真をたくさん撮るといいの？



ふだん見過ごしている
たくさんあると選べる
後から発見すること多い
物語のネタに困らない



...



無いと語れないよね
撮ればよかった...と後悔
何を探検したか覚えてない

「蓼高でミニ探検隊」実行！

あなたの知らない蓼高を探し出せ！




写真20枚ぐらい
もっと多くていい
ビデオで撮ってもいい

後で... 何撮ったか言葉にしよう！

撮影で注意すること

撮影するにはマナーがいります

時と場所をわきまえて...

してはいけないこと

無断で人や授業を撮る

無断で撮ってはいけない場所がある

公開すると影響は世界に...

立科町探検隊・各班のテーマ

班名	探検隊のテーマ
A班	女神湖のかっぱの話
B班	権現山
C班	津金寺
D班	たてしなっふる
E班	権現の湯
F班	アイス(ソフトクリーム)
G班	蓼科農ん喜村
H班	農ん喜村とは何か
I班	無量寺

訪問先選び

- ・ **自分たちの探検隊テーマに切り込むためにもっと詰めておくことがあります**
 - ・ 探りたいこと
 - ・ 探る方法
 - ・ 誰に聞きたいか
 - ・ 誰に伝えたいか
 - ・ **どこに訪問して探りたいか**

この後は ⑤ 下調べし物語を仮に作る

④ 蓼高でミニ探検隊

探検隊のテーマ

テーマを選んだ理由は？

探りたいことは？

- ・ どうやって探るか
- ・ 誰に聞きたいか
- ・ 誰に伝えたいか

⑤ 下調べし物語を仮に作る 10/11

⑥ 立科町探検隊 実行! 10/18