

新入生保護者会



平成25年2月6日(水)

進行：教務

1. 開会のあいさつ……………教 頭
2. 校長の話
3. 入学にむけて……………各係より
 - (1) 入学までの予定
 - (2) 給食・保健安全
 - (3) 特別支援教育
 - (4) 学校集金等
4. PTA 活動について ……………PTA会長
 - (1) PTA 会長のあいさつ
 - (2) 25 年度第1学年役員選出
5. 登下校について……………1年主任、教務

※ 下校班編成終了後、2F展示ホールで学用品
をご購入ください。

※よつば学童入所予定の方は、学童の村山先生
と入所の手続きをお願いします。

天童市立長岡小学校



未来のために

○ こんな学校に

- ・ 一人一人のよさを発揮して学んでいく学校
- ・ 友と共に学び育つ学校 (かかわり合い 考え 表現していく)
- ・ ライブの子どもの事実を見とり、子どもの育ちを常に考える学校

思いや願いの実現に向けて、

一人一人のよさや自分らしさを発揮し、
共に豊かな学びや生活を創り上げる子どもを
チーム長岡として育てていきます。

○ 子どもの「自主性」と「思いやり」の芽を育てていきます

- ・ 自ら考え、行動(表現)していく場面を大切に
- ・ 子どもの思いに寄り添いながら
- ・ 遊びに見られる学びの芽を大切にしていくことを通して
- ・ なかまとのかかわりで、相手の思いを想像したりすることを通して

○ 安心して生活できる学校生活としていきます

- ・ ゆるやかに学校生活に慣れていくように配慮して
- ・ 友だちや先生とのふれ合いやかかわり合う場面を多くする中で
- ・ 幼児教育で育った力をつないで、学習や生活を行いながら
- ・ 「生活科」を生かした合科的な学習を大切にしていきながら(～7月)

○ 子どもを詳しく見とりかかわります

- ・ 小さな変化を大切に
- ・ 結果だけでなく、それにいたるプロセスをも大切に自信を持たせ認めはげまして
- ・ 自主的主体的な子どもの力を学校全体で育てていきます。

○ ご家庭との連携のもとに

- かけがえのない子どもの成長のために
 気軽に相談 情報の共有 共に学び合い理解し合い・・・
- 学校・家庭が協力し、共に喜び、共に学び、知恵を出し合いながら
- 子ども同様私たち大人も学んでいく存在
 子どもからも学び 子育て同人の保護者からも学ぶ

○ 心の通い合いを大切にしよう

～子どもとのコミュニケーションって・・・

- 具体的に営めて 勇気づけて
- 子どもの一大事を共有して (初めてできたことや遊びのことでも・・・)
 → 一緒に喜びましょう。
- 子どもの話を聞くには、3度聞く必要がある、という諺。
 → 子どもの言葉って、なかなか分らないときがあります。
 • 先ず、言葉をはさまずに聞いてみましょう。
- 家族は一緒に学ぶ仲間です
 → 笑顔で受け止め 子どもの思いや言葉を受け容れながら
 キャッチされてる安心感

○ 親の喜びをたくさん味わいましょう

- 素敵な一日一日の積み重ねが成長につながります。
- 子どもを通して「自分の少年時代の学び直し」「子ども時代の追体験」
 ができます!・・・「私たちの今」も少年少女時代があって今に
- 子どもが自らやり遂げていく姿を、大いに喜びましょう。

ずっと幸せ・・・


今までの自分に 新たなよろこびをあたえてくれた子ども
いつもそばにいて いっしょに 空を見上げて
歩んでくれた子ども
微笑みと言葉を交わし
ずっと過ごせることの幸せ
子どもと 共に育つ日々に
ありがとう

by 大泉

入学までの予定

2月

1. 学用品の準備 (別紙「学用品について」参照)
入学式までをお願いします。



3月


1. **入学式の案内状**を郵送でお届けします。
2. **所属登校班についてのお知らせ**を新班長が直接お届けします。
 - ★ 登校班区の名前, 班長の名前, 集合場所・時刻を確認してください。
 - ★ 登校班長の家にあいさつに行ってくださいますようお願いいたします。班長さんと顔を合わせておくことで安心して登校できるようになります。また, 近所のお子さんにも声をかけてください。子どもだけでなく, 保護者もいっしょに仲良くなっていきましょう。
 - ★ 入学式が近づいたら, 通学路を親子で歩いてみてください。

4月

主な予定

- 9日(火) 入学式
- 20日(土) 授業参観 PTA総会
- 22日(月) 20日の振替休業日

- 10日(水)~24日(水) お迎え当番



1. 入学式 平成25年4月9日(火) 午前10時開式

★ 午前 9時10分~午前9時30分まで(厳守)に
保護者同伴で登校してください。

- ☆ 受付に**入学通知書**を提出してください。
- ☆ ランドセルを背負わせて内ズックを忘れずお持ちください。
- ☆ ネームは, 入学式当日, 受付で配付します。
- ☆ なお, 10日以降のお子さんの手荷物の軽減のためにも, 運動着及び学用品(絵の具・粘土・粘土板・クレヨン・クーピー)をお持ちください。

★クラスの発表

入学式当日, 昇降口にお子さんの所属クラスを掲示します。
(入学前のお知らせは, いたしません。)

学用品について

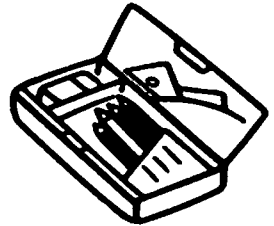
入学までにご家庭で準備をお願いします。

- ① 筆箱 ----- 鉛筆の出し入れのしやすいもの。
箱型で、鉛筆を差し込むところのついているものがおすすめです。
(複雑なものは、出し入れに手間取ります。)

- ② 鉛筆 ----- 2Bで、無地か無地に近い物を用意してください。


- ③ 消しゴム ----- 無地(白色)で、においのないもの。

- ④ 下敷き ----- 無地で厚手のもの。



☞ 素材の指定は使いやすさを、無地の指定は学習へ集中できるものを考えてのことです。

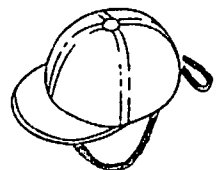
- ⑤内ズック・ズック袋 --内ズックは白いもの。
かかとと甲の部分に名前を書いてください。
ひもズックでないものをおすすめします。



- ⑥体育着 -----山川呉服店・ジーンズバグにて学校指定のものを準備してください。
半袖上着 長袖上着 →名前を左胸に白布でつけてください。
短パン 長ズボン →名前を後ろポケットに白布でつけてください。
(布の大きさ たて4cm 横10cm程度)

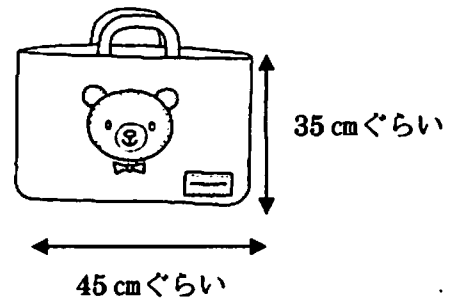


- ⑦赤白帽子-----赤白帽子は、机の横にかけておきます。
机にかけるための紐とあごひも(ゴム)をつけてください。



- ⑧体育着袋 -----体育着を入れる袋も準備してください。
巾着型で、背中に背負うことのできる形がいいようです。

- ⑨図書袋-----借りた本を持ち運びします。これまでつけていたものでかまいません。低学年は、大きな絵本を借りることがあります。ご家庭の絵本などを入れて、大きさを確かめてください。



- ⑩弁当箱袋 ---- 給食用の弁当箱と箸・歯ブラシを入れます。帰りには、牛乳パック(リサイクルのため後日回収)を弁当箱に入れます。弁当箱よりもやや大きめの巾着型の袋が、出し入れしやすいようです。

◎学校に持ってくるものには、すべて記名してください。

記入のしかた

25入 ながおか たろう


※ 「さんすうボックス」「絵の具道具」「クーピー」「クレヨン」などの一つ一つに名前をつけてください。

(例えば、おはじき、かぞえぼう、消しゴムなども、それぞれに)

→ さんすうボックスには、サービスとして、名前シールが貼ります。

※ 袋物のひもが長いと使い勝手が悪くなります。

参考までに	1年生が使用する机のフックから床まで	35 cm
	廊下のものかけフックから床まで	80 cm



平成25年度 新1年生 購入学用品について

		購入品目	価格(円)	備 考
☆	①	さんすうボックス	2,600	全部に記名し、入学式に持ってきてください。
☆	②	学校机用ひきだし	730	学校で保管・準備します。
☆	③	れんらくノート	110	4月11日から持ってきてください。
☆	④	れんらく袋	290	4月11日から持ってきてください。
☆	⑤	ネーム2枚	140	入学式の時に配付します。
☆	⑥	氏名印	260	学校で保管・使用します。
☆	⑦	絵の具道具セット	2,600	全部に記名し、入学式に持ってきてください。
☆	⑧	ねんどセット	740	全部に記名し、入学式に持ってきてください。
☆	⑨	ねんど板	360	全部に記名し、入学式に持ってきてください。
☆	⑩	じゆうノート	120	4月11日から持ってきてください。
	⑪	クーピーペンシル	800	全部に記名し、入学式に持ってきてください。
	⑫	クレヨン	620	全部に記名し、入学式に持ってきてください。
		合 計	9,370	

※新入生保護者会終了後に2階展示ホールで販売します。

※上記の学用品が全部袋に入っています。9,370円でいったん全部購入してください。
(釣り銭のないように準備していただくとありがたいです。)

☆印(①~⑩)は全員購入していただくものです。

⑪⑫は、家にある場合は購入後その場で業者に返品してください。
その分を返金することになっています。

学用品には、全て記名をお願いします。
記名はものを大切にすゝ気持ちいっしょに育てることになります。よろしくお願ひします。

登下校について

1 登校時刻

- ・ 午前8時05分から午前8時15分までの時間をめやすに登校します。

2 登校形態

- ・ 原則として、登校班で歩いて登校します。
- ・ 登校班ごとの集合場所に、登校班ごとの集合時間に集まり、メンバーが揃ったら、一列に並んで歩行し、登校します。

3 登校班


- ・ 登校班区を決め、その中の近くの子どもたちによって、学校で編成します。登校班は地域の状況によって変わりますが、4・5名程度の男女・学年の混合班になります。
- ・ 登校班には、班長と副班長を置きます。
ⓐ①②③④ⓑのように縦一列で歩行し、横断時は横一列で横断します。
- ・ 登校班とその班長、集合場所、集合時間、通学路は3月上旬にお知らせします。

4 下校について

- ・ 1, 2年生の間は、下校班を編成し、まとまって帰ります。(本日提案)
構成メンバーによって、登校と下校の通学路が若干変わる場合があります。
- ・ 入学後、しばらくの間、下校班ごとに当番を決めて、学校までお迎えをお願いします。
- ・ よつば学童へ下校する場合は、学級が決まってから学校で班を編成します。
その場合も家帰りをすることを考え、地区ごとの下校班にも入っておきます。

登下校の際は安全のために、年間を通じて帽子を着用します。
1年生は交通安全協会から贈呈された黄色い帽子を着用します。





給食について

1 目標

- (1) 清潔で正しい給食の仕方を身につけさせ、じょうぶな体づくりをはかります。
- (2) 楽しい給食を通して、自主的な態度や好ましい人間関係を育てます。

2 実施回数 週5回実施しています。(天童市学校給食センター)

月・火・木・金 → 米飯

水 → パンか麺 月に1回程度は米飯

- ・ 行事や学習活動に合わせて、全校一斉または学年ごとに給食をせずに、おかずつき弁当を持参することがあります。

3 給食に関する児童の持ち物

①空弁当箱---- ご飯椀の代わりにします。

給食後は、飲み終えた後の牛乳パックを入れて持ち帰ります。

②はし

③歯ブラシ---- 食後ブラッシングをします。歯磨き粉、コップは使いません。

↓

①②③を入れる袋

④給食用マスク(ガーゼ、マスク袋に入れて)←週の初めに持ってきて、週末に持ち帰ります。

- ◆ 給食当番の子は、金曜日に白衣を持ち帰り、家で洗濯してから学校に持ってきます。白衣は学校のを共同で使用します。

4 給食費と納入方法

- ・ 一食250円です。
- ・ 年間の給食費を5~2月の10回に分けて納入していただきます。平成24年度の年間給食費は、1年生が46,750円、2~6年生が47,500円です。
- ・ 各自の指定銀行口座より荘内銀行に振り込まれ、荘内銀行より学校の通帳に納入されます。

5 献立と給食の時間【準備（15分）～食事（20分）～後片付け（5分）】







献立の例 「平成25年2月号 給食だより」

平成25年1月28日発行

天童市学校給食センター

*今月の目標

～免疫力をあげる食事をしよう～

日	曜	献立名	きいろの食品	あかの食品	みどりの食品	エネルギー (kcal)	たんぱく質 (g)	カルシウム (mg)	備考
			熱や力になる	血や肉や骨になる	からだの調子をととのえる				
1	金	 ごじる ふくまめ いわしうめしょうゆに あさつきのからしあえ	ごはん さとう でんぶん くらざとう	牛乳 あぶらあげ みそ ごいわし べにかまぼこ ふくまめ	にんじん ごぼう だいこん ゆきのした ねぎ はいちく あさつき こまつな キャベツ	637	30.7	534	部分献立
4	月	 ゆばのすましじる さわらのやさしいマリネ ボンカン	ごはん でんぶん あぶら さとう	牛乳 なたと ゆば さわら	にんじん たけのこ ゆきのした ねぎ みつば たまねぎ あかピーマン ピーマン まいたけ ポンカン	642	28.1	280	立春献立
5	火	 わかめスープ フカヒレぎょうざ ぶたにくのしょうがいため	ごはん あぶら こむぎこ	牛乳 なたと とうふ わかめ ぶたにく フカヒレ えび いか	にんじん たけのこ しめじ ねぎ チンゲンさい しょうが たまねぎ キャベツ	637	25.4	303	
⑥	水	 にくじゃが わかたけしのだ おかかあえ ソーフール	ごはん さとう じゃがいも でんぶん	牛乳 ぶたにく とりにく ちくわ あぶらあげ かつおぶし こうやどうふ ヨーグルト	にんじん たまねぎ もやし しめじ えだまめ こまつな たけのこ こんにゃく	637	27.7	428	
7	木	 ごもくみそしる ししゃもプリンター なすぼしに	ごはん さといも あぶら さとう こむぎこ	牛乳 あぶらあげ みそ ししゃも さつまあげ	にんじん ほしいいたけ ごぼう ねぎ だいこん こんにゃく なすぼし	619	22.2	386	
8	金	 はっばいじる わふうきんぴらつつみやき こまつなサラダ ピーナツみそ	ごはん でんぶん パンこ ピーナツ さとう	牛乳 あぶらあげ とうふ ツナ みそ とりにく たまご	にんじん ほしいいたけ ごぼう だいこん こまつな キャベツ もやし コーン たまねぎ	639	26.9	353	
						816	32.8	391	

6 食物アレルギーをお持ちのお子さんへの対応について

- ・保健調査票（入学式に提出していただきます）への記入や、担任・養護教諭との面談により給食での配慮が必要となったときには、それぞれのお子さんに応じた対応をしていきます。
- ・現段階ではアレルギー除去食を提供しておりませんので、アレルギー物質を含むものを食べない、または代替食を持ってくるのが基本とになります。
- ・天童市学校給食センターでは、必要なおこさんに、献立ごとの食材料名記載の献立表と冷加工食品配合成分表を配付します。


7 入学までに心がけたいこと

- ・苦手なもの、見慣れないものでも、食べてみようという気持ちをもてるような声かけをしてみてください。
- ・食事に集中し、20～25分くらいで食べ終わることができるようにしたいものです。
- ・マナーとして、正しくはしを使うこと、食器をきれいに使うことを教えてください。
(正しい鉛筆の持ち方にもつながります)

8 欠席した場合の対応

- ・衛生上の理由から、食べ残したものを家に持ち帰ったり、欠席者に届けたりすることはできません。
- ・長期欠席（10日以上）の場合は、給食を停止することができます。後日、停止した回数分の給食費を返金いたします。ただし、停止になるのは、2～3日後ですので、担任に早めにお知らせください。

子どもの自信はどこから？体づくりは人間づくり！



いろいろな食材を食べることで体がつくられていきます。栄養が足りないと、思うように体が働かず成長も妨げられます。「朝ごはん」を食べると、脳が目覚め**（脳のスイッチ）**、学習活動のエネルギー**（体のスイッチ）**になり、落ち着いて学習できますから学習効果も上がります。朝ごはんでは最も少ないのは、体の調子を整える**野菜・くだもの類**です。また、食べることで腸の働き**（おひかのスイッチ）**がよくなり、排便（ウンチ）がスムーズにできるようになります。さらに寝ている間に失った水分を補うために、のみものを飲んでください。


1、「早寝・早起き・朝ごはん」は、大切な生活リズム

夜9時には寝る。朝6時には起きる。朝ごはんはしっかり食べる。排便してから学校へ…

2、遊びを通して発達する、心と体

体を使った遊びをゆめましょう。筋肉がつき、反射神経がよくなりケガが少なくなります。また、ストレス発散・土踏まずの形成・新陳代謝の増加・肥満予防などに効果的です。

仲間とのかかわりで人間関係を学びます。ゲーム・テレビなどは、かえって脳を疲労させますから、お子様と話し合い時間を決めて行うようにしましょう。（別紙の資料を参考にしてください。）



3、清潔習慣づくり

洗顔・歯みがき・手洗い・うがい・入浴・洗髪・鼻かみ・ハンカチ
ティッシュの携帯・爪きりなどご家族の方が手本になり、練習させましょう。



4、その他

- ◎ 学校を休むとき・・・朝8：20頃まで、必ず連絡をください。（電話や連絡帳を利用してください。）
休みが続く場合でも毎日、欠席理由・症状などをお知らせください。
- ◎ 伝染病と出席停止・・・別紙参照してください。医師の証明書はいりませんが、医師の診断と指示を必ず担任にお知らせください。
- ◎ 学校での救急処置・・・保健室では、保護者や医療機関に送るまでの応急処置を行います。
緊急時連絡先（携帯電話など）と優先順位を「緊急連絡カード」「保健調査票」に確実にご記入ください。
- ◎ 加入している保険・・・◎日本スポーツ振興センター
（学校管理下の災害で、総額医療費5,000円以上に適応しますが、天童市では小学生の医療費が免除されていますので、支給されるのは見舞金の1割のみです。）
・◎山形県PTA連合会安全互助会
（学校以外・PTA行事の災害など、治癒するまで7日間以上が対象）

★病気の治療や検査・・・



- ① 定期的に受診している
- ② 生活や運動制限がある
- ③ 特別に医師の指示がある
《心臓病・腎臓病・ぜんそく・ひきつけ・難聴・弱視・その他のアレルギー・手術の既往など》
- ④ 食物やその他のアレルギーがある
- ⑤ 学習に際して心配なことがある

(落ち着きがない・人の話を聞けない・注意しても同じ事をする・こだわりがある・天童市子育て支援課や保育園、幼稚園と相談していた など)

①～⑤に当てはまる児童の保護者は、必ず担任や養護教諭にお知らせください。

◎ 健康相談活動の実施・・・養護教諭が随時行っています。
あらかじめ、電話でお知らせください。(学校☎655-2059)

◎ 就学時健康診断で指摘された検査や治療を入学までに受けてください。

入学式は、元気な顔でお会いしましょう。

『緊急連絡カード』『保健調査票』の記入のお願い

本校では、お子様が学校でケガをしたり体調が悪くなったりした場合に保護者に連絡するために使用する「緊急連絡カード」「保健調査票」を整備しています。これらは、**⑤**扱いといたしますので、下記のことを参考にもれなくご記入ください。

つきましては、入学式当日4月9日(火)に他の書類と一緒に受付にご提出ください。

記

★記入上の注意

緊急連絡カード

- 1, 連絡先の名称は必ず記入してください。
*変更があった場合は、できるだけ早く担任に連絡してください。
- 2, 「連絡順」に優先番号をつけてください。
- 3, アレルギーの有無は詳しく記入してください。
- 4, 「受診希望医療機関」は、必ず記入してください。
*保護者の方に連絡がつかず、学校で移送することがあります。
*かかりつけがない場合は、医療機関の選択を「学校一任」と記入してください。

保健調査票

表

- 1, 就学前のことを詳しく記入してください。
- 2, 家族構成は、本人以外記入してください。

裏


- 1, 昨年1年間の様子に当てはまるところに○印をつけてください。

天のわらべをすこやかに

一人一人に応じた特別支援教育

天童市・長岡小学校の考え方

天童市のすべての小中学校は、
一人一人の子どもへの理解を深め、
一人一人にあった支援や指導を行うことで、
子どものもてる力を伸ばしていけるように、
特別支援教育を大事にしています。
これは、障がいのあるなしではなく、
すべての子どもの教育的ニーズを把握し、
ていねいな教育をしていこうというものです。



今までは、
一言に指導されたことに従うことがよいとされてきましたが、
これからは、
周囲とコミュニケーションをとりながら、
自分で判断したり、
自分に合う学習方法を選んだりしながら、
学んでいく力が必要です。


そのような状況のなか、
困り感のある子どもがみえてきました。
先生や友達と一緒にがんばりたい気持ちはあるのに
戸惑ってしまうことがあるようです。
その困り感に周囲の大人が早い時期に気づいてあげることで、
本人のよりよい成長への支援をはっきりさせることができます。

天童市教育委員会
天童市立長岡小学校

気づいて！ぼくのこと、わたしのこと


読んだり書いたりすることが苦手なんだ。

- ・ 文字は読めるが、行や文字を飛ばす。
- ・ 教科書や黒板の文字をノートに書き写すことができない。
- ・ よく似た漢字は書けるが、どこか抜けていたり間違っていたりする。



計算が苦手なんだ。

- ・ 暗算ができなかったり、文章題になるとつまずいたりする。
- ・ 計算はできるけど、図形になるとわかりにくい。



まわりが気になって集中できないんだ。

- ・ 見えたものや耳に入ってくる音が気になって集中できない。
- ・ 理解はできるのに間違いが多い。
- ・ 忘れ物が多い。物をよくなってしまふ。

わかっているけど落ち着けないんだ。

- ・ 授業中に席を立ってしまったり手遊びをしたりする。
- ・ 授業中でも走り回ったり、おしゃべりをしてしまったりして、止めることが出来ない。



衝動的に動いてしまうんだ。

- ・ 人の話が終わらないうちにすぐに話し出してしまふ。
- ・ 順番が守れない。
- ・ 我慢できずに、かんしゃくを起こしてしまふ。



コミュニケーションがうまくとれないんだ。

- ・ 話したいことを相手の都合に関係なく一方的に話す。
- ・ 含みのある言葉やいやみを言われてもわからず、言葉どおりに受け取ってしまうことがある。

特別支援教育って何？

平成19年4月から、全国の学校で特別支援教育が導入されています。従来の障がいだけでなく、すべての児童一人一人の課題に応じた支援を適切に行うというものです。

そのためには、その子の抱える課題を正しく把握・理解し、適切な手立てや支援をすることが求められています。ただ、その子の抱える困難さや困り感の有無や程度は、漠然とした経験だけでは判断できません。個別の検査を行ったり、専門家に相談したりすることで、初めて正確な判断ができます。これをもとに、その子にとっての最良の「適切な支援」や、教師や子どもたちそして大人の「理解」という環境を提供できるわけです。

本校では、この特別支援教育の趣旨を生かし、すべての子どもたちが抱える困り感や困難さに適切に対応していこうと努めています。

諸会費の集金について

天童市立長岡小学校

諸会費の集金については安全管理を考えて金融機関の口座から振替にて納入していただいております。趣旨をご理解いただき、毎月の集金が円滑に行われるように保護者のみなさんのご協力をお願いいたします。

1 諸会費として集金するもの

① 給食費

② PTA会費・・・第1子と第2子以降で金額が違います。

③ 学年費・・・・・・・・学習用教材費や学級運営費です。

各学年で年間計画により金額が違います。

④ 積立金・・・・・・・・第5学年から集金します。主に修学旅行や卒業準備の経費です。

⑤ 口座振替手数料・・・毎月振替時の手数料です。(1人付き 1回15円)

⑥ PTA安全会費及び振興センター掛金(5月のみ集金)

例年上記の費用をまとめて集金しています。平成25年度の集金額については4月下旬頃に改めてご連絡いたします。

参考までに平成24年度第1学年の諸会費の明細は下記のとおりです。

学年		給食費	PTA会費	学年費	文集費	振込手数料	合計年額	納入月額
1	第1子	(187回)	4,000		1,100		74,000	7,400
	第2子より	46,750	3,500	22,000	0	150	72,400	7,240

2 諸会費の集金方法

集金は、年額を5月～2月の10回に分けて納入していただきます。

みなさんから指定していただいた口座から毎月5日(5日が金融機関の営業日でない時は翌営業日)に振替をします。領収書は発行しませんので通帳で確認をお願いします。

振替日に引落しできないときは、後日学校の方から現金での納入を依頼しますので、つり銭のないように指定する期日まで納入してください。


3 その他

ご指定いただいた口座は、原則として卒業まで変更しないでください。やむをえず変更を希望する場合は担当までご連絡ください。

できるだけ現金の取扱いはしないようにしたいと思いますので、振替日までに口座の残額の確認をお願いいたします。

平成24年長岡小学校PTA活動

活動テーマ



基本方針

保護者と教職員が互いに手を携え、「地域の未来を担う子どもを育てる」ための温かなPTAをめざします。

今年度の重点

1. 学校教育への理解を深める
 - ・ 保護者と教職員の連携を密にし、何でも言い合える雰囲気をつくる。
 - ・ 保護者の責任を認識し、家庭でのしつけと教育を充実させる。
 - ・ すべての子どもの幸福を考え、共に助け合う。
2. 楽しいPTA活動をめざす
 - ・ 保護者同士のコミュニケーションを図る。
 - ・ 子どもとともに参加してこそ、楽しみが広がる活動を心がける。
3. 共に学びあう
 - ・ 保護者も、先生・子どもに学ぶ謙虚さをもつ。
 - ・ 自然や生命の大切さを学びあう。
4. 明るい地域をつくる
 - ・ 大人も子どももすすんであいさつをかわす。
 - ・ 学校・PTA・地域の行事へ積極的に参加する。

下校班編成・お迎え当番について

子どもたちが安全に下校できるように、また、下校の仕方をおぼえるために、保護者の皆様のご協力をお願いします。

1 期間

4月10日（水）～4月24日（水）

2 時刻

- ・当番表にある時刻です。（予定）

3 下校班編成・お迎え当番決定の手順

*安全面から、下校班は3～6名をめどに編成します。

- ・原案をもとに、都合の悪い方は変更してください。決定したら、下校班名簿に名前などをご記入ください。
- ・学童保育〔よつば〕の下校班も作ります。（入学後、学級ごとに編成予定）
自宅への下校の際に、地区の下校班といっしょに下校しますので、地区の下校班カードにも名前を書いてください。
- *今後、学童保育〔よつば〕に入る場合は学校に連絡してください
- ・下校班のお迎え当番の代表者と、下校の道順、当番の順番を決めてください。お迎えの際には、この道順で下校するようにお願いします。
- ・お迎え当番を変更したいときは、同じ下校班の方同士で連絡を取り合ってください。

4 下校について

- ・1、2年生の間は、下校班を編成し、まとまって帰ります。（本日提案）
構成メンバーによって、登校と下校の通学路が若干変わる場合があります。
- ・入学後、しばらくの間、下校班ごとに当番を決めて、学校までお迎えをお願いします。

安全な下校のために

- ① お迎えカードを持って、1班から順番に並んで昇降口前に待っていてください。
- ② お迎え当番の方を先頭に、子どもたちを名簿順に並ばせ、人数を確認してください。
- ③ 全員そろったら、お迎え当番の方を先頭に、信号の渡り方などの安全指導をしながら下校してください。
- ④ 子どもたちだけでも安全に下校できるように、同じ道順で下校してください。
- ⑤ 下校班全員を確かに送り届けてください。お迎えカードは次のお迎え当番の方に引き継いでください。

天童市立長岡小学校 学区地図

