

天童高原634の松交流イベント

とき

平成24年5月20日(日) 午前10時受付開始
10時30分開会

ところ

天童高原特設会場

イベントスケジュールは裏面をご覧ください

第1回 天童高原 紙ヒコーキ大会!

天童高原の広々とした草原で紙ヒコーキを飛ばそう!
一番遠くに飛んだ初代チャンピオンには、
「東京スカイツリージャンボ貯金箱」をプレゼント!

ギネスに挑戦!
目指せ! 69.14m!



634の松

明るい未来に! 634風船飛ばし!

東日本大震災被災地の一日も早い復興と、
子どもたちの明るい未来を願い、
ひまわりの種を付けた風船を空高く飛ばそう!

東京スカイツリー(高さ634m)の 高さを体感しよう!

天童高原634の松、
標高634mからの眺めを体感!
フチ情報: ほんぼこ=標高333m、東京タワー=高さ333m

ポニーも待ってるよ!

紙ヒコーキあそび広場

紙ヒコーキでマト当てや輪くぐりなど、
自然の中で紙ヒコーキ遊びを体験しよう!

おたのしみ屋台村

フードコーナー

焼きそば・板そば・豚汁・おにぎり・ソフトクリーム
などを販売します。



【主催】 天童高原634の松交流イベント実行委員会
天童市立田麦野公民館・天童市PTA連合会・天童青年会議所
NPO天童高原・高原の里交流施設「ほんぼこ」・天童市(教育委員会・経済部)

～スケジュール～

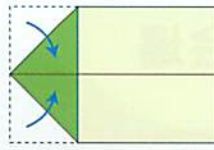
- 10:00 受付開始
- 10:30 イベント開会
- 11:00 634の松セレモニー
命名碑除幕
634風船飛ばし
- 11:30 第1回天童高原
紙ヒコーキ大会
おたのしみ屋台村
紙ヒコーキあそび広場
オープン!
- 12:30 紙ヒコーキ表彰式
- 13:30 イベント閉会



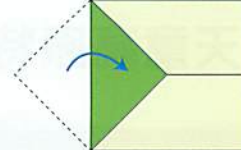
～紙ヒコーキ3つのルール～

1. A4版一枚の紙を折るだけの紙ヒコーキにすること。
2. 切らないこと。
3. のりではないこと。

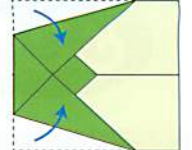
(例)よく飛ぶ紙ヒコーキの折り方



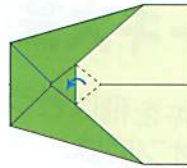
1 タテ方向に半分に折り、
端を三角にします。



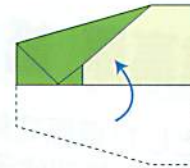
2 三角の部分を
折り返します。



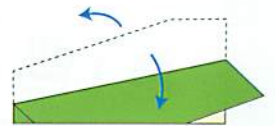
3 上下1/4の所を
斜めに折ります。



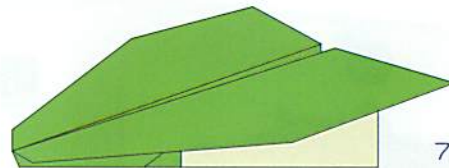
4 出っぱった部分を
折り返します。



5 裏返して半分に
折ります。



6 さらに半分に
翼をつくります。



7 開いてでき上がり。

634ほのぼのメッセージ募集!!

ム・サ・シの3文字を頭にし、日常の思いや、震災復興に向けたメッセージなど、ほのぼのとしたメッセージを募集します。作品は、当日イベント会場で受付いたします。それ以外にも各市立公民館で受付いたしますのでたくさんの御応募お待ちしております。子どもの部、一般の部とも締切りは、平成24年8月10日(金)。

応募された作品は天童高原ロッジ等に展示するとともに、優秀作品に記念品を贈ります。

- (例) **ム**：結ぶ絆
サ：さあ、踏みだそう
シ：幸せな未来がきっと待ってるよ!



切り取り

634ほのぼのメッセージ 応募用紙

ム	お名前
	学年(年齢)
サ	住所
	電話番号
シ	