

平成28年 2 月 29 日

1～5年生・保護者 各位

天童市立長岡小学校
校長 山 澤 勉

児童生徒健康診断の一部改生のお知らせ

このたび、学校保健安全法施行規則が一部改正等（H26.4.30）に伴い、本校での健康診断が下記の通りに一部改訂されますのでお知らせいたします。

つきましては、新しい様式の「保健調査票」と「色覚検査」（希望調査）を1～5年生に配付いたしました。新年度から使用しますので、表・裏にもれなくご記入くださり、

3月11日（金）までご提出ください。

記

《改正の概要》

1, 児童生徒の健康診断

- ①座高の検査が削除 → **身長・体重の成長曲線**を積極的に活用
- ②寄生虫卵の有無の検査が削除 ③「四肢の状態」を必須項目に追加
→ **四肢の形態・発育及び運動器の機能の状態**に注意

2, 保健調査

1～5年実施 → **整形外科の6項目を追加**

（裏面の説明をよくお読みください。6年生は中学入学後に実施予定）

3, その他

色覚検査（希望調査）1～5年実施

（6年生は中学入学後に実施予定）

* 「からだについてのお知らせ」も同様に配付いたしましたので、1・2・4・5年生は

3/11（金）までご提出ください。

* 不明な点は学校にお知らせください。担当：養護教諭 熊谷 薫 電話：655-2059

整形外科6項目のチェック

検査の目的

成長発達の過程にある児童生徒の脊柱・四肢・骨・関節の疾病及び異常を早期に見出すことにより、心身の成長・発達と生涯にわたる健康づくりにつながる。

判定までの流れ

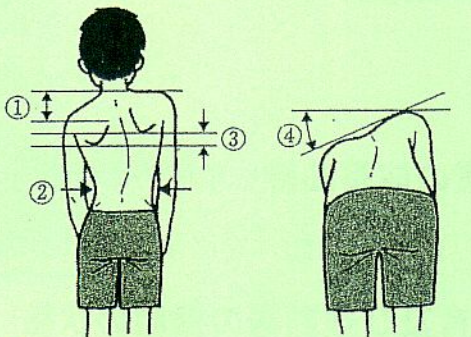
- ①保健調査票の配付・・・保護者が記入する。
- ②チェック項目の確認・・・養護教諭が行う。
- ③学校医に提供・・・主に内科検診で検査する。
- ④「受診のすすめ」「精密検査のすすめ」・・・必要に応じて配付する。

チェック項目

*** 下記の事を参考にして、保健調査票に○印をつけてください。**

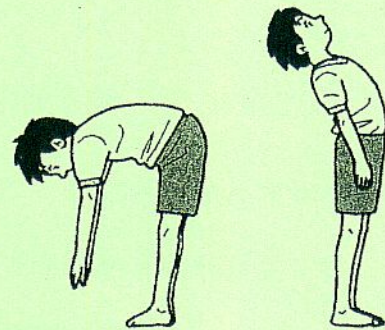
1. 背骨が曲がっている。

・リラックスした状態でゆっくり前屈させながら、背中の肋骨の高さに左右差があるかどうか。(脊柱側湾症のスクリーニング)



①肩の高さ ②ウエストライン(脇線)
③肩甲骨の位置 ④肋骨隆起

2. 腰を曲げたり、そらしたりすると痛みがある。(脊柱分離症のスクリーニング)



屈曲時の痛み

伸展時の痛み

3. 腕(肩・肘も)や足(膝も)を動かすと痛みがある。

(野球肩・野球肘のスクリーニング)

4. 腕(肩・肘も)や足(膝も)に動きの悪いところがある。



両腕を伸ばすと、片方だけまっすぐ伸びない。

5. 片脚立ちが5秒以上できない。


6. しゃがみ込むことができない。

(大腿骨すべり症・ペルテス病・发育性股関節形成不全のスクリーニング)

片脚立ちすると、ふらつく(左右ともにチェック)。



ふらつく。後ろに転ぶ。しゃがむと痛みがある。



かかとかいつかない。